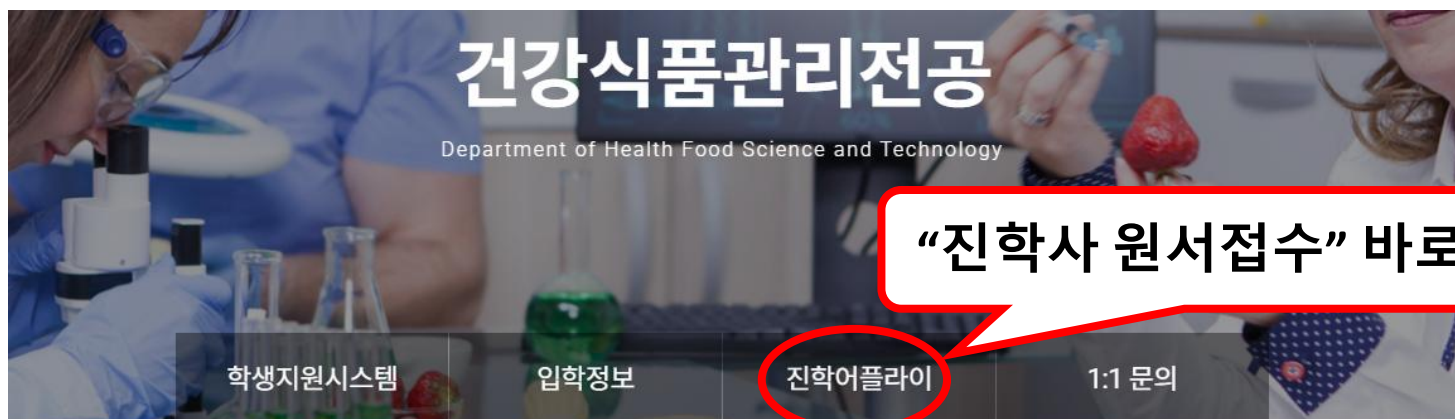




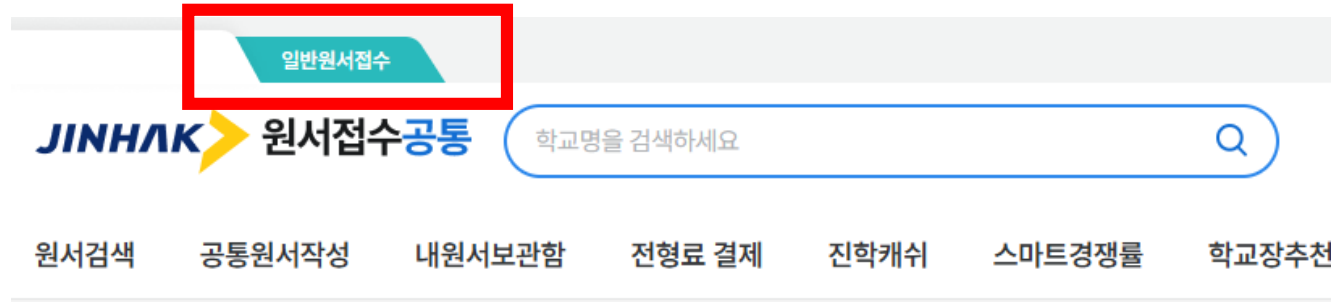
<편입 입학원서 작성 방법>

- 학과 홈페이지에 들어오시면 “**진학어플라이**”로 바로 가실 수 있습니다.
- 입시원서 작성 중 “**증명사진 파일**”이 필요합니다.



➤ 진학사 홈페이지에서 아래의 사진과 같이 “일반원서접수” 클릭

1. 왼쪽 맨 위의
“일반원서접수 ” 클릭



2. 옆 화면과 같이 나타나면
“일반원서접수 ” 클릭



➤ 일반원서접수 회원가입 하기

※ 공통원서접수와 아이디가 다르므로 가입되어 있어도 다시 가입하기

JINHAK > **원서접수일반**

내국인 회원가입

for FOREIGNERS

약관 동의

☒ 전체 동의합니다.

☒ [필수] 이용약관 동의

[상세보기](#)

☒ [필수] 개인정보수집 · 이용에 대한 동의

[상세보기](#)

☒ [선택] 입시정보/마케팅 SMS 수신 동의
※ 동의하지 않아도 회원가입이 가능합니다.

☒ [선택] 입시정보/마케팅 이메일 수신 동의
※ 동의하지 않아도 회원가입이 가능합니다.

동의합니다.

➤ 회원정보 입력 후 맨 아래

회원가입 클릭

※ 회원가입 완료 팝업 창 확인하기

내국인 회원가입

for FOREIGNERS

회원정보

아이디

사용 가능한 아이디입니다.

비밀번호

비밀번호 확인

지원자 이름

생년월일

남성

✓ 여성

휴대폰번호

이메일

회원가입

➤ 검색창에 대구가톨릭대학교 검색 → 대구가톨릭대학교 편입학 클릭

본인 이름 확인

진학사원서접수 홈

님 정보수정 | 미접수원서 0 | 접수원서 0 | 진학캐쉬 0원 | 로그아웃 | 고객센터 1544-7715 | ENGLISH

JINHAK 원서접수일반

대구가톨릭대학교



원서검색

전형료 결제

나의 원서관리

진학캐쉬

고객센터

스마트경쟁들

교사추천서

원서 검색

대구가톨릭대학교



대학원 생활에 필요한 모든 정보를 한 곳에!

진학프로에서 확인하기 >



총 1 건

클릭

마감순 · 전체지역 · 마감미포함 ▾

전체 편입학 대학원 특수대학교 외국인 학위취득 초중고교 기타

접수중 단독

대구가톨릭대학교 편입학

#4년제 #경북 #사립

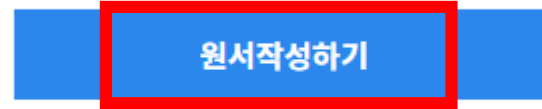
편입학

2025.12.09 ~ 2025.12.12

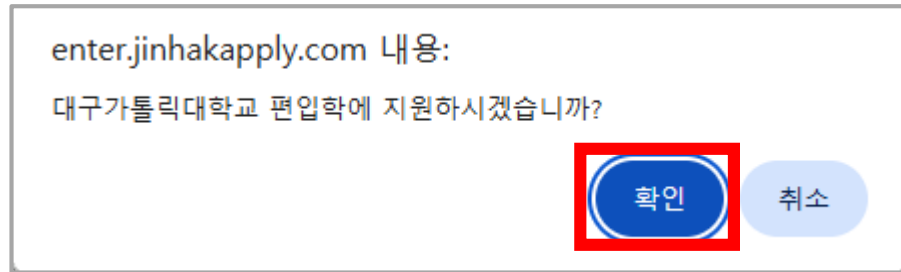
경쟁들

➤ 내용 확인하면서 밑으로 내려가기

➤ 맨 밑의 “원서작성하기 ” 클릭



➤ 팝업 창이 편입학 지원 문의에 “확인” 클릭



원서작성 동의

➤ “동의함” 클릭 후 원서작성하기 클릭

개인정보 수집 및 이용에 대한 동의

수집된 개인정보는 입학 전형 이외의 다른 목적에는 절대 사용되지 않습니다.(다만 합격 시 학사행정정보로 활용)

수집하는 개인정보

- 필수항목 : 지원자 정보(이름, 주민등록번호, 주소, 전화번호, 휴대전화번호, 이메일), 추가 연락처
- 선택항목 : 위 필수 항목 중 일부는 접수 기관에 따라 선택사항이 될 수 있음
- 개인정보의 수집 이용 목적 : 입학 전형 및 학력조회(다만, 합격 시 학사행정정보로 활용)
- 보유 및 이용기간 : 개인정보 보유기간의 경과, 처리목적 달성 등 개인정보가 불필요하게 되었을 때에는 지체 없이 해당 개인정보를 파기합니다.(다만 합격 시 학사행정정보로 계속 활용)

지원자(만 14세 미만의 경우, 법정대리인)는 개인정보 수집 및 이용에 동의하십니까?
개인정보의 수집 및 이용 동의에 대해 거부할 수 있으나 동의 거부 시 대입원서 접수의 제한이 있을 수 있습니다.

✓ 동의함

속 활용)

✓ 동의함

고유식별정보 수집 및 이용에 대한 안내

원서접수 및 입학전형(다만, 합격 시 학사행정정보로 활용)을 위해 고유식별정보(주민등록번호, 외국인등록번호, 여권번호)를 수집하고 있습니다.
(근거 법령: 고등교육법 시행령 제73조(고유식별정보의 처리))

위 내용을 확인하셨습니다

✓ 확인함

✓ 확인함

개인정보 처리 위탁에 대한 안내

원서접수 및 입학 전형을 위해 아래와 같이 개인정보를 위탁하고 있으며, 관계 법령에 따라 위탁 계약 시 개인정보가 안전하게 관리될 수 있도록 필요한 사항을 규정하고 있습니다.

수탁업체 (주)진학어플라이	위탁업무 내용 원서 접수 대행	위탁업무처리 개인정보항목 (주)진학어플라이 개인정보처리방침 참조	개인정보의 보유 · 이용기간 처리목적 달성 시 또는 위탁계약 종료 시까지
-------------------	---------------------	--	---

위 내용을 확인하셨습니다

✓ 확인함

✓ 확인함

허위지원 금지 사항

허위로 원서를 지원할 경우 형법상 업무방해죄에 해당되며 이에 따라 처벌 받을 수 있습니다.
지원자격이 허위인 것으로 밝혀진 경우 합격과 입학이 취소됩니다.

위 내용을 확인하셨습니다

✓ 확인함

✓ 확인함

원서작성하기

- 팝업 창의 원서 작성 확인에 “확인” 클릭
- 본인인증 주민번호 뒷자리 입력 후 “동의함” 클릭
- 팝업창의 “원서작성” 클릭

enter.jinhakapply.com 내용:
원서를 작성하시겠습니까?



본인인증

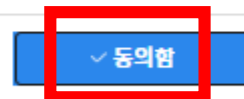
본인 이름, 주민번호 확인

이름

주민등록번호

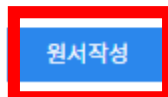
- 지원자의 주민등록번호(외국인등록번호) 뒷자리(7자리)를 입력하세요.
- 이름과 주민등록번호(외국인등록번호)는 신용평가기관을 통한 본인(실명)확인용으로만 이용되며, 응시전형 이외의 다른 목적에는 절대 사용되지 않습니다.
- 주민등록법"에 의해 다른 사람의 주민등록번호를 부정하게 사용한 자는 3년 이하의 징역 또는 3천만원 이하의 벌금에 처함
- 관련법률 : 주민등록법 제37조(벌칙) 제10호

위 내용을 확인하였으며, 주민등록번호 이용에 동의합니다.



본인인증에 성공하였습니다.

[원서작성] 버튼을 클릭하신 후 원서접수를 진행해 주세요.



- 전형구분 : 일반편입학 → 클릭하면 모집단위 창 생성됨.
- 모집단위 : 건강식품 검색 → 건강식품관리전공 클릭 → 확인 클릭

원서작성

지원 사항

전형구분 *

1

일반편입학

대학과 전문대학과의 교육과정 연계 학생 편입학

학사편입학

의료인력 양성 관련학과 전문학사학위 소지자 특별편입학

1. 일반편입학 내에서 서로 다른 모집단위에 최대 2회까지 복수지원 가능
2. 일반편입학 지원자(1회 및 2회)는 정원 외 편입학 전형에 최대 1회까지 추가로 복수지원 가능
3. 간호학과, 약학전공, 제약학전공, 음악학과, 디자인대학 지원자는 다른 전형 및 모집단위에 복수지원 불가
4. 대학과 전문대학과의 교육과정 연계 학생 편입학 지원자는 다른 전형 및 모집단위에 복수지원 불가

모집단위 *

모집단위를 검색해 주세요.



모집단위 검색

· 지원하실 학과를 선택하세요

2

건강식품



경북미래라이프대학은 편입생 장학금 적용대상이 아닙니다.

(별도 장학금으로 적용)

관련 문의 : 053-859-4102

3

건강식품관리전공

경북미래라이프대학 | 모집인원 : 6

4

확인

➤ 빨간색의 * 표시 되어 있는 곳은 모두 작성하기

지원자 정보

한글성명 *

한글성명 수정

영문성명 *

이름(First Name)

주민등록번호 *

표시

학력 사항

최종 출신 대학(교) *

※ 출신 전적대학이 2개 이상일 경우, 편입학 전 대학의 이수학점 및 백분위 성적을 아래에 추가로 기입해야 함(전적대학 성적은 최종 2개 대학)

대학구분 *

:: 선택 ::



졸업(수료)일자 *

졸업(수료)일자를 입력해 주세요.(YYYYMMDD)

졸업(수료)구분 *

졸업예정

졸업

수료예정

수료

출신교명 *

출신교명을 검색해 주세요.



출신대학 학제 *

※ **학점은행제, 독학사** 출신자는 **기타**를 선택하시기 바랍니다.

2년제

3년제

4년제

5년제

6년제

기타

출신학과 *

출신학과 텍스트를 입력해 주세요.

이수학년 *

:: 선택 ::



이수학기 *

:: 선택 ::



➤ 빨간색의 * 표시 되어 있는 곳은 모두 작성하기

➤ 이수학점 및 백분위환산점수의 경우

① 성적증명서 확인 후 작성하기

이수학점 *

0.0

★아래사항 필독 후에 작성

※ 이수학점 입력(4.5, 4.3 만점의 평점점수 입력 아님)

※ 성적증명서상의 이수학점 입력

※ 졸업예정자/수료예정자의 경우도 발급한 성적증명서 상에 기재되어 있는 **현재시점까지의** 이수학점을 입력

※ 편입학한 대학의 이수학점은 편입학 전 대학의 인정 이수학점을 제외하고 반영함(성적증명서 기준)

백분위환산점수
(100점 기준 점수) *

0.00

★아래사항 필독 후에 작성

※ 4.5 혹은 4.3 만점의 평점점수 입력이 아님

※ 반드시 원서접수기간[2025.12.9.(화) ~ 12.12.(금)] 내에 성적증명서를 발급하고 성적증명서상의 현재까지의 전체 **백분위 성적을 입력**
(학생 자체 환산이 아닌, 성적표 상에 표시되어 있는 전체 학기 백분위 성적 입력)

※ 2학기 성적이 확정되지 않았을 경우(ex. 2학년 2학기 수료예정) 반드시 최종 확정된 1학기까지의 성적 입력 및 해당성적증명서 제출

※ **외국대학 출신자의 경우 백분위 점수를 100.00으로 입력**(추후 전형과정에서 본교 기준에 의거하여 산정)

이수계열 *

:: 선택 ::

➤ 이수계열 확인 후 선택하기

이수계열 *

1

:: 선택 ::

인문계열-어문

인문계열-인문

사범계열

사회계열-법정

사회계열-상경

사회계열-사회

자연계열-이학

자연계열-공학

자연계열-농·수산·해양·기타

의약간호계열

예체능계열

통합계열

지원자 연락처

1

지원자 주소 *

우편번호 검색

우편번호

상세주소를 입력해 주세요.

지원자 휴대전화 *

'-' 제외하고 전화번호를 입력해 주세요.

지원자 자택 전화번호

'-' 제외하고 전화번호를 입력해 주세요.

지원자 이메일 *

이메일을 입력해 주세요.

추가 전화번호

추가 전화번호1 *

'-' 제외하고 전화번호를 입력해 주세요.

추가 전화번호2 *

'-' 제외하고 전화번호를 입력해 주세요.

전형료
비례환불 방법
동의 여부

전형료 비례환불 방법 동의 여부 *

- 고등교육법 제34조의 4 제⑤항에 의거 입학전형을 마친 후 입학전형 관련 수입·지출에 따른 잔액이 발생할 경우 입학전형에 응시한 사람에게 납부한 입학전형료에 비례하여 반환하도록 하고 있음(다만, 금융기관의 전산망을 이용하는 데 드는 비용이 반환할 금액 이상이면 반환하지 않아도 됨)
 - 입학전형료 반환방법은 원서접수 시 입력한 금융기관 환불계좌 이체(이체수수료 차감 후 반환) 됩니다.
- ※전형료 환불계좌는 등록금 환불계좌로 사용할 수 있습니다.

입학전형을 마친 후 입학전형 관련 수입·지출에 따라 잔액이 발생할 경우 본 대학교에서 응시자가 원서접수시 입력한 금융기관 환불계좌로 이체하는 것에 동의하십니까?

동의함

전형료
환불계좌

환불 은행명 *

:: 선택 ::

환불 예금주 *

예금주를 입력해 주세요.

환불 계좌번호 *

계좌번호를 입력해 주세요.

주민등록번호, 연락처,
한불계좌정보, 보호자정보
(성명, 지원자와의 관계, 연락처,
한불계좌정보)

제공받는 곳

단과대학, 학과(부) 및
부서

수집항목

지원자정보(성명, 주소, 연락처)
및 기타 행정업무에 필요한
정보 등

수집목적

입학 관련사항 전달 및 각종 업무 등

보유기간

목적달성시까지

※ 본 개인정보 수집 동의는 필수사항으로 동의하지 않을 경우 원서접수에 제한이 있습니다.

동의함

동의안함

미결제원서 개인정보제공 동의 여부 *

전형료 결제 전 작성한 원서의 정보를 다음과 같이 해당 학교에 제공하고 있습니다.

수집 · 이용하려는 개인정보 항목

이름, 생년월일, 전화번호, 휴대전화번호,
이메일, 성별

개인정보의 수집 · 이용목적

원서접수 관련 안내(마감일시, 결제관련 통보 등), 민원처리

개인정보 이용기간 및 보유기간

전형 종료일까지

지원자(만14세 미만의 경우, 법정대리인)는 개인정보 수집 및 이용에 동의하십니까?
미결제원서 개인정보 제공에 대해 거부할 수 있으며 거부 시에도 입학원서를 접수할 수 있습니다.

동의함

동의안함

저장



사진을
등록해 주세요.



사진 편집 업로드

최근 사진 불러오기

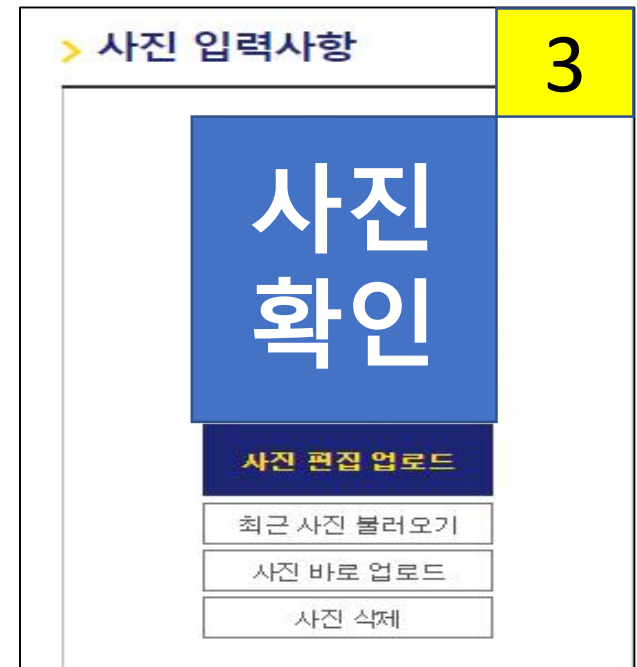
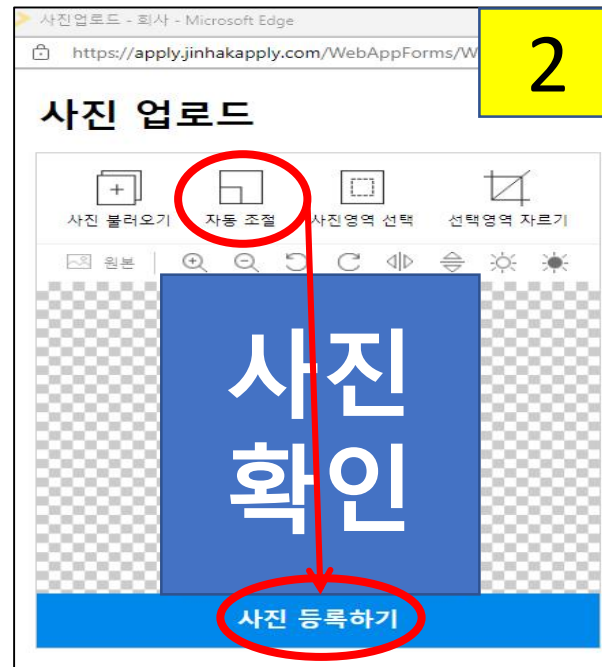
사진 바로 업로드

사진 삭제

- 사진의 규격은 **3cm × 4cm**가 적절합니다.
- 2MB 이내의 **jpg, jpeg, png, gif** 파일만 등록 가능합니다.

➤ “사진 불러오기” 클릭하기

→ “자동조절” 한 번 클릭 후 “사진등록하기” 클릭하기



➤ "지원" 클릭

결제 전에는 원서 수정이 가능하며, 결제를 완료해야 원서가 해당 학교에 접수됩니다.

➤ 결제까지 완료하기



➤ 맨 위의 접수원서 확인

➤ 오른쪽 "발송용 봉투표지" 인쇄 후

- 일호봉투 겉면에 부착하기
- 입학원서, 졸업증명서, 성적증명서 동봉하여 우편 또는 직접 제출하기

나의 원서관리

미접수 원서	접수 원서
대구가톨릭대학교 편입학 일반편입학 건강식품관리전공	
수험(접수)번호	
[확인] 작성한 원서 [출력] 입학원서 [출력] 접수증 (학생보관용, 제출불필요) [출력] 수험표 [출력] 발송용봉투표지 [확인/수정] 원서사진	