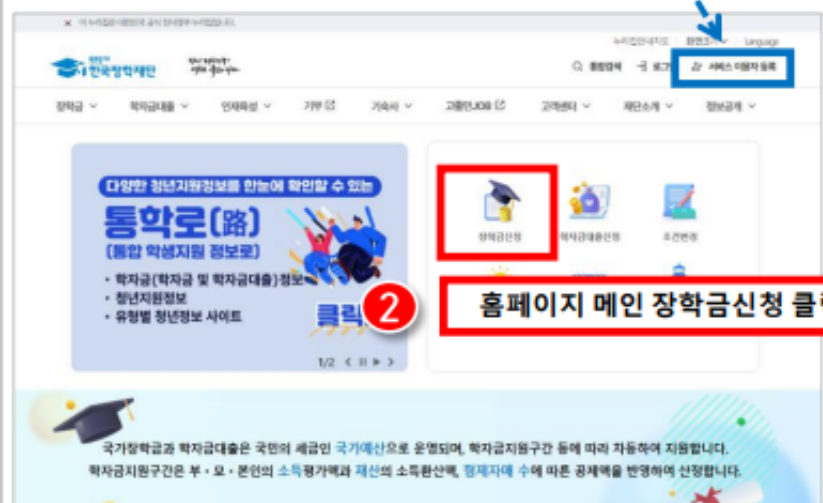
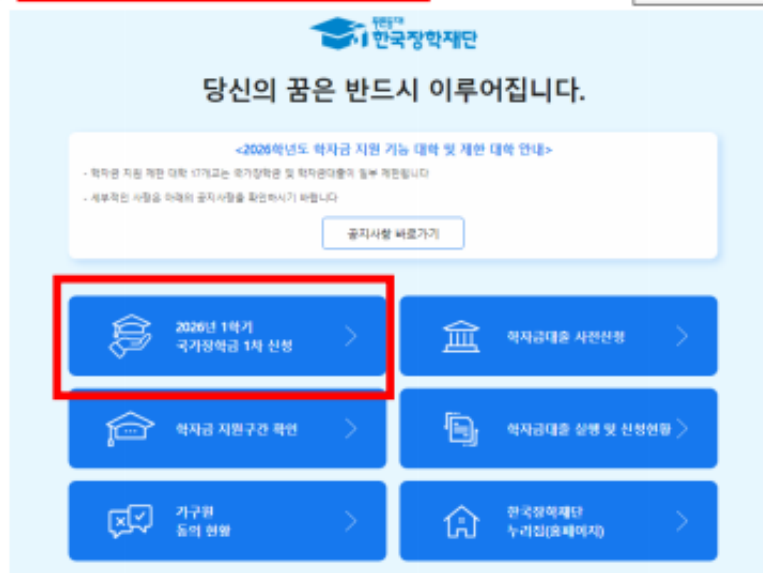


※ 단, 한국장학재단 회원이 아닌 경우, 신청 전 서비스 이용자 등록 필수

서비스이용자는 반드시 본인명의로 가입하여야 합니다.
한국장학재단 각종 서비스를 이용하기 위해서는 서비스 이용자 등록 후 이용이 가능합니다.
사업자(개인·법인사업자) 및 일의 단체는 모두 기업으로 등록하여야 합니다.

1

한국장학재단 인트로 클릭 또는



홈페이지 메인 장학금신청 클릭

★ 한국장학재단 회원이 아닌 경우, 국가장학금 신청 전 '서비스이용자등록' 필수 ★

○ 국가장학금 신청 : 한국장학재단 홈페이지(www.kosaf.go.kr), 주말·공휴일 포함 24시간 신청가능(※신청 마감일은 18시 종료)

○ '26-1학기 국가장학금 1차 신청기간 : '25. 11. 20.(목) 9시 ~ '25. 12. 26.(금) 18시

※ 학부 재학생은 국가장학금 1차 신청이 원칙이나, 2차 신청한 경우 재학 중 2회에 한하여 구제신청 자동 적용 후 심사 가능

※ 신청 전 준비사항 : 본인 명의 전자서명수단(공동/금융/민간인증서) 및 계좌번호, 부·모의 주민번호(기혼자는 배우자의 주민번호)

○ 서류제출·가구원 정보제공 동의 : '25. 11. 20.(목) 9시 ~ '26. 1. 2.(금) 18시


- 홈페이지 서류제출 : [홈페이지 로그인]-[장학금]-[장학금신청]-[서류제출현황]-우측 하단 "서류제출"클릭 후 파일 업로드

- 모바일 서류제출 : [한국장학재단 앱다운]-[서류제출]에서 파일 업로드

- 홈페이지 또는 모바일 업로드 불가 시 고객센터(☎1599-2000)로 문의

- 처음 이용하시는 분은 **서비스 이용자 등록**이 **진행 후 로그인** 하셔야 됩니다.
- 서비스 이용자가 필요하신 분은 아래의 순서대로 진행하시면 됩니다.
- 이용자가 등록이 되어 있으신 분은

■ 서비스 이용자 등록 순서



푸른동대 한국장학재단





다시 대한민국! 새로운 국민이 나다

[누리집 안내지도](#) | [English](#)

통합검색
 [로그인](#)
[서비스 이용자 등록](#)

[장학금](#) ▾
 [학자금대출](#) ▾
 [인재육성](#) ▾
 [기부](#)
[기숙사](#) ▾
 [고졸만JOB](#)
[고객센터](#) ▾
 [재단소개](#) ▾
 [정보공개](#) ▾

[홈](#)
[로그인](#) ▾

[+](#)
[-](#)





한국장학재단 서비스 사용자 로그인

로그인 방식을 선택해주세요.

일반 개인 회원을 위한 한국장학재단 서비스 로그인입니다. 로그인을 하시면 보다 더 많은 정보와 서비스를 이용하실 수 있습니다.



- PC용 보안 프로그램이 필요한 경우 체크박스를 선택하세요.


☐ 백신프로그램 선택 설치

- 안전한 서비스 이용을 위해 백신 프로그램의 적용을 권장합니다.

- 가상키보드 적용에 따른 사용 가이드


- 마우스 아이콘 클릭을 통해서만 가상키보드 활성화/비활성화 상태 변경 가능합니다.

- : 활성화 상태, : 비활성화 상태




GO >

국내인
만 14세 미만 대한민국 국적을 가진 한국인




GO >

국내인
만 14세 이상 대한민국 국적을 가진 한국인



GO >

국내거주 외국인
한국에 계신 외국인




GO >

기업/기관
사업자 및 임의단체

사업 선택


'서비스 사용자 등록'없이 재단 홈페이지 사용이 가능합니다. 단, 아래의 서비스를 이용할 경우 사용자 등록이 필요합니다



채팅상담 / 온라인 상담(온라인 고객상담 · 고객제안 · 전자민원 등) 접수

- 한국장학재단 사업을 이용하지 않고, 상담/문의하는 경우


아이핀(PN) 인증 GO >



학자금대출 / 장학금 / 기부 / 사회리더 대학생 멘토링

※ 주민등록번호 변경 신고 안내(1599-2000)


주민번호 실명 인증 GO >



인재육성지원
(한국대학생지식멘토링 및 기타)

주민번호 실명 인증 GO >

아이핀(PN) 인증 GO >



고졸취업 활성화 지원사업

중앙취업지원센터 ①고교 취업연계 장려금, ②현장실습 지원금, ③현장실습 기업현장교육 지원, ④ 중앙취업지원센터, ⑤고졸자 후속관리 지원모델 개발 사업)

주민번호 실명 인증 GO >

서비스이용자 등록

01.약관동의

02.실명확인

03.서비스이용자 정보입력

04.서비스이용자 등록완료

서비스이용자등록을 위해 **약관동의**를 **체크**해주세요

이용약관 (필수)

제 1장 총칙

제1조 (목적)

이 약관은 한국장학재단(이하 '재단'이라 합니다)이 제공하는 인터넷 관련 서비스(이하 "서비스"라 합니다)를 이용함에 있어 그 이용조건 및 절차와 재단과 이용자의 권리, 의무 및 책임 등 필요한 사항을 규정함을 목적으로 합니다.

제2조 (약관의 효력 및 변경)

- ① 본 약관은 서비스를 이용하고자 본 약관에 동의한 모든 서비스 이용자에 대하여 그 효력을 발생합니다.
- ② 본 약관의 내용은 서비스의 일부 화면 또는 기타 방법 등에 의하여 이를 공지하거나 그 내용을 서비스 이용자에게 통지함으로써 효력이 발생합니다.
- ③ 재단은 운영 또는 사업상 중요한 사유가 있을 경우 본 약관을 임의로 변경할 수 있으며, 변경된 약관은 제2항과 같은 방법으로 공지 또는 통지함으로써 그 효력을 발생합니다.
- ④ 재단이 약관을 개정할 경우에는 적용일자 및 개정사유를 명시하여 현행약관과 함께 홈페이지의 초기화면에 그 적용일자 7일 이전부터 적용일자 전일까지 공지합니다. 다만, 이용자에게 불리하게 약관내용을 변경하는 경우에는 최소한 30일 이상의 사전 유예기간을 두고 공지합니다. 이 경우 홈페이지는 개정 전 내용과 개정 후 내용을 명확하게 비교하여 이용자가 알기 쉽도록

☒ 동의합니다.

☐ 동의하지 않습니다.

필수 사항은 모두 “동의합니다” 체크 후 맨 밑의 “다음” 클릭

서비스 이용자 등록

01.고객동의

02.실명확인

03.서비스이용자정보입력

04.서비스이용자등록완료

이전 가입정보 확인을 통한 본인인증 후 등록이 진행됩니다.

실명인증

실명 확인

구분	<input type="text" value="내국인"/>
이름	<input type="text" value="이름을 입력해주세요"/>
주민등록번호	<input type="text" value=""/> <input type="text" value=""/> - <input type="text" value=""/> <input type="text" value=""/>

다음 >

취소 >

고객님의 소중한 정보를 정확히 입력해 주시기 바랍니다.

필수항목입력

* 이름	본인 이름 확인		
* 주민등록번호	주민번호 확인		
* 성별	성별 확인		
* 생년월일	<input checked="" type="radio"/> 양력 <input type="radio"/> 음력 <input type="text"/>	<input type="text"/>	
	입력예시) 19000101		
* IVR Self Service 사용 확인	<input type="radio"/> 사용 <input checked="" type="radio"/> 미사용 (*IVR Self Service 고객이 전화를 통해서 고유 비밀번호를 입력하여 24시간 대출, 연체 등을 조회할 수 있는 서비스를 제공합니다.)		
* 아이디	<input type="text"/>	<input type="button" value="중복확인 >"/>	
	(6자~12자 이하의 영문소문자 또는 숫자)		
* 이메일	<input type="text"/>	<input type="text"/> @ <input type="text"/>	<input type="button" value="선택"/> <input type="button" value="수신동의"/>
* 휴대폰번호	<input type="button" value="선택"/> - <input type="text"/> - <input type="text"/>	<input type="button" value="휴대전화인증 >"/>	<input type="button" value="메시지(문자, 알림톡) 수신동의"/>

이름, 주민번호, 성별 확인 후 나머지 부분 입력하기

IVR Self Service 사용 확인은 밑의 내용 확인 후 선택하기

선택항목입력

※ 학교 및 전공이 미정인 경우(신입생) 학교 정보를 입력하지 않아도 됩니다.

재학구분	<input checked="" type="radio"/> 대학(원)신입생, 대학편입생, 재입학생 <input type="radio"/> 대학(원)재학생, 대학(원)복학생		
학교	← 대구가톨릭대학교(본교) 학부 <input type="button" value="찾기 >"/> <input type="button" value="학교 정보 초기화 >"/>		
학부/전공	← 라이프케어학부 <input type="button" value="찾기 >"/>		
학번	← 수험번호 <input type="text"/>		
학년	← 1학년 <input type="button" value="선택"/>		
학적구분	← 학부신입 <input type="button" value="선택"/>		
입학년월	← 2026년 3월 <input type="button" value="선택"/>	년 <input type="button" value="선택"/>	월
졸업예정년월	← 2030년 2월 <input type="button" value="선택"/>	년 <input type="button" value="선택"/>	월
직장주소	<input type="text"/> <input type="button" value="우편번호찾기 >"/>		

위의 내용으로 입력 후 “다음” 클릭 후 서비스 이용자 등록 완료 확인

다음 >

취소 >

방법 1) 아래의 링크 “**국가장학금신청하러가기**” 클릭

→ “**국가장학금 통합 신청하기**” 클릭

소득연계형 국가장학금

- **신청일정** : 2025. 11. 20.(목) 9시 ~ 2025. 12. 26.(금) 18시
 - 주말 및 공휴일 포함 신청기간 내 24시간 신청 가능(단, 신청마감일은 제외)
 - 대상자: 신입생 · 편입생 · 재입학생 · 복학생 · 재학생 등 모든 학적
 - ※ 재학생은 원칙적으로 1차 신청 기간에만 신청 가능하며, 2차 신청자는 재학 중 2회에 한하여 구제신청 자동 적용 및 심사 후 지원 가능 (구제신청 적용 여부 선택 불가)
- **서류제출** : 2025. 11 20.(목) 9시 ~ 2026. 1. 2.(금) 18시
- **가구원동의** : 2025. 11 20.(목) 9시 ~ 2026. 1. 2.(금) 18시

※ 각 항목을 클릭하시면 자세한 내용을 보실 수 있습니다.

국가장학금 I 유형(학생직접지원형)

소득수준에 연계하여 경제적으로 어려운 학생들에게 보다 많은 혜택이 주어지도록 설계된 장학금

자세히 >

국가장학금 II유형(대학연계지원형)

대학의 적극적인 등록금 부담완화 참여를 도모하기 위해 대학 자체노력과 연계하여 지원하는 장학금

자세히 >

다자녀 국가장학금

다자녀 가구의 등록금 부담 경감을 위해 지원되는 장학금

자세히 >

지역인재장학금

지역대학의 우수 인재 유치 및 미래인재 양성을 위해 지원되는 장학금

자세히 >

국가장학금 통합 신청하기
(국가장학금 I·II유형, 다자녀 국가장학금, 지역인재장학금) >

※ 장학금 신청 시 국가장학금 I·II유형, 다자녀 국가장학금, 지역인재 장학금 일괄 신청되며 개별 장학금의 수혜 자격 요건 충족 시 해당 장학금을 지급받을 수 있습니다.

방법 2) 로그인 후 → “장학금 신청” 클릭 → 다음 화면의 밑에 “신청하기” 클릭

장학금 ▾ 학자금대출 ▾ 인재육성 ▾ 기숙사 ▾ 고객센터 ▾ 재단소개 ▾ 정보공개 ▾

 보건복지부  한국사회보장정보원

국가장학금 신청자와 함께하는
**복지멤버십
신규 가입
이벤트**

이벤트기간
2025년 11월 24일~12월 21일

※유의사항 본 이벤트는 복지멤버십 가입자를 위한 이벤트이며, 국가장학금은 한국장학재단 홈페이지에서 별도 신청하시길 바랍니다.

✓ **복지멤버십 신규 가입**
PC에서 '복지로' 웹사이트
www.bokjiro.go.kr에 접속 후
복지멤버십(맞춤형급여안내) 가입 신청
*본 가입이벤트는 복지멤버십 가입시
금융정보제공 동의자(가구원 포함)에
한해 참여 가능

✓ **신규 가입 이벤트 응모**
모바일을 통해 QR코드에
접속 후 이벤트 응모



맥북에어13"
(16GB/8GB, 512GB/512GB)

아이패드에어11"
(256GB/Wi-Fi)

 에어팟4  네버미티 1만원권

6/7 < || >

1



장학금신청



학자금대출신청



조건변경



멘토링신청



출근부관리



푸른등대기부



교육급여바우처



고졸취업지원



STEP 4

"선정결과를 확인하세요"

학자금 지원기간 산정을 위해 가족관계 확인 및 가구원동의 완료 후 8주 내외가 소요되며 확정 후 개인별 학자금 지원기간 안내 메시지가 발송됩니다.
대학의 학사 정보 입력 여부에 따라 심사 기간은 달라질 수 있으며, 홈페이지 > 장학금 > 장학금신청 > '선정결과' 화면에서 장학생 선정 여부를
확인하실 수 있습니다.

2

신청하기 >

portal.kosaf.go.kr 내용:

아래 사항이 준비되었는지 신청하기 전에 먼저 확인하세요!

- 본인 명의 전자서명 수단
(반드시 학자금지원을 받으려는 대상자 본인이 신청해야 함)
- 본인 명의 계좌번호
- 부모의 주민등록번호(기혼자는 배우자의 주민등록번호)

3

확인


신청서작성

소득연계형 국가장학금

국가장학금 I 유형(학생직접지원형)
국가장학금 II 유형(대학연계지원형)
다자녀 국가장학금
지역인재장학금

1

신청



portal.kosaf.go.kr 내용:

장학/대출 신청>신청가이드로 이동합니다.
이동 하시겠습니까?

2

확인

취소



개인정보제공 및 약관동의

개인(신용)정보의 수집제공활용 및 조회에 동의 하시겠습니까?

3

약관읽기

개인(신용)정보의 수집 제공활용에 대한 약관을 읽고 동의합니다.

☐ 동의함

☐ 동의안함

신청인 동의서 안내를 충분히 읽고 이해하셨습니까?

약관읽기

신청인 동의서에 대한 약관을 읽고 동의합니다.

☐ 동의함

☐ 동의안함



약관 상세내용을 확인하시면서
필수 사항만 “동의함” 하시고,
나머지는 “동의하지 않음”
선택하셔도 됩니다.
(클릭할 항목이 많습니다.)

■ 가구원 동의하기 진행 순서



당신의 꿈은 반드시 이루어집니다.

<2025학년도 국가장학금 지원 가능대학, 학자금 지원 결정 유예 및 학자금대출 제한 대학 안내>

- 세부적인 사항은 아래의 공지사항 바로가기 확인 필요

공지사항 바로가기



2025년 1학기
국가장학금 1차 신청



학자금대출 사전신청



학자금 지원구간 확인



학자금대출 실행 및 신청현황



가구원
동의 현황



한국장학재단
누리집(홈페이지)



가구원 동의현황 바로가기

○ 개인정보제공 및 약관동의

개인정보제공 및 약관동의 → 내용확인

개인정보 수집, 이용 및 제공·조치하는데 동의하시겠습니까?	내용확인 >
<input type="checkbox"/> 예, 동의합니다. <input type="checkbox"/> 아니오	

※ 본인은 위 내용에 동의하며 신청서에 필요한 정보를 누락 없이 사실만을 입력하겠습니다.

○ 개인정보를 제공하는 사람 (학자금 지원 신청자의 부·모 또는 배우자)

※ 부와 모가 가구원일 경우, 부와 모 각각 동의가 필요합니다.

성명	<input type="text"/>		
주민등록번호	<input type="text"/>	-	<input type="text"/> 실명확인 >

[정보제공 동의하기 및 동의현황 확인 >](#)

[전자서명수단 안내 >](#)

※ 온라인 정보제공 동의가 불가능한 경우 안내사항

[바로가기 >](#)

※ 법정대리인 동의 시 사용가능한 전자서명수단은 개인용 범용 공동인증서, 개인용 은행 공동인증서, 금융인증서, 간편인증입니다.

- GPKI(행정전자서명), 법인용, 증권사 전용(용도제한) 공동인증서는 사용이 불가합니다.

※ 한국장학재단에서 사용가능한 전자서명수단은 추후 변동될 수 있습니다.

*** 배우자 또는 부모의 성명, 주민번호등록 → 정보제공 동의하기 및 동의현황 확인 클릭**

*** 국가장학금 신청자명 선택 후 간편인증(배우자 또는 부모님)으로 본인(배우자 또는 부모님) 확인 후 동의하기 클릭(배우자 또는 부모님과 전화 통화하면서 진행)**