

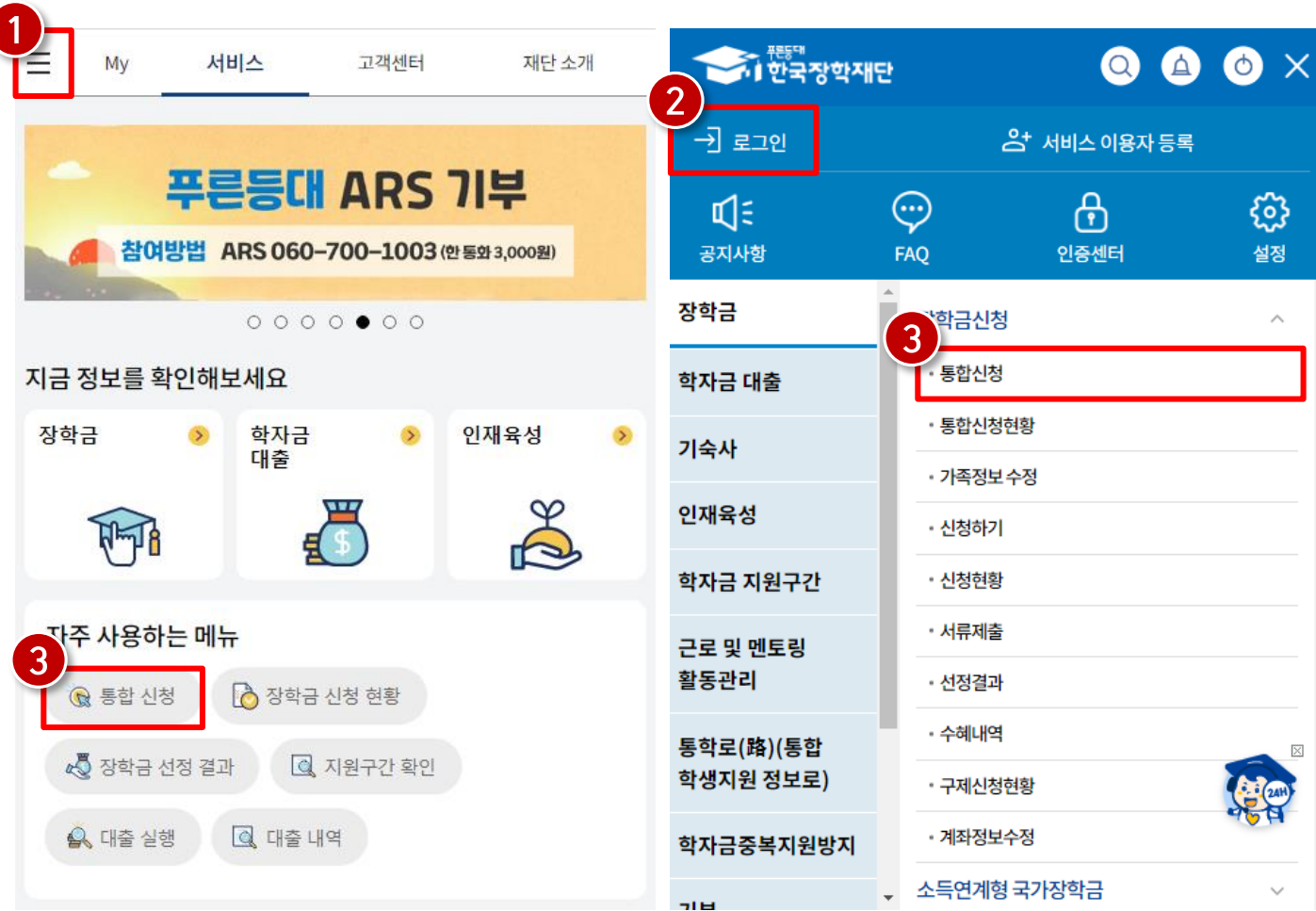
국가근로장학금 2025년도 2학기 2차 학생 신청 매뉴얼(모바일 앱, 근로장학생)

<신청 전 확인 사항>

- ▶ 2025년도 2학기 국가근로장학금 2차 학생신청 기간
2025. 8. 13.(수) 9:00 ~ 2025. 9. 10.(수) 18:00
- ▶ 서류제출 및 가구원동의 기간
2025. 8. 13.(수) 9:00 ~ 2025. 9. 17.(수) 18:00
- 1. 국가근로장학금은 근로장학생의 근로 시간을 기준으로 지급됩니다.
- 2. **동계방학 집중근로** 참여 희망 학생은 반드시 2025년 2학기 국가근로장학금 1,2차 학생신청 기간에 신청하시기 바랍니다.
- 3. 향후 희망근로기관 신청, 장학생 선발 등의 절차는 대학마다 상이하므로 반드시 소속대학의 공지를 확인하시기 바랍니다.

※ 국가근로장학금 관련 문의: ☎ 1599-2290

1) 모바일 앱 접속



한국장학재단 모바일 앱 접속

- 한국장학재단 모바일 앱 접속
- 왼쪽 상단 메뉴 클릭(①)
- 로그인 (②) 후 장학금 신청 - 통합신청 클릭(③)

2) 통합신청

< 통합신청 가이드

사전 준비물

1. 본인명의 전자서명수단(신청서 작성 및 약정체결시 필요)
※ 전자서명수단 종류: 공동인증서, 금융인증서, 간편인증(민간인증서)
2. 부모의 주민등록번호(기혼자는 배우자의 주민등록번호)
3. 본인명의 계좌번호(없는 경우 시중 은행에서 계좌 발급 필요)

신청 가능한 학자금 유형

국가장학금(Ⅰ,Ⅱ 유형), 국가근로장학금, 학자금대출, 농촌출신대학(원)생 학자금대출, 주거안정장학금
※ 기타 장학금은 재단 홈페이지에서 신청 가능

< 2025학년도 국가장학금 지원 가능대학, 학자금 지원 결정 유예 및 학자금대출 제한 대학 안내 >
※ 세부사항은 공지사항 「2025학년도 학자금 지원 가능 대학 및 학자금 지원 제한 대학 안내」 참조

[공지사항 바로가기](#)

1 통합신청하러 가기

< 통합신청

2

- STEP 1 **학사 정보 등록**
학교정보를 입력해 주세요.
- STEP 2 **학자금 유형 선택**
상품정보를 입력해 주세요.
- STEP 3 **약관 동의**
신청약관에 동의해 주세요.
- STEP 4 **신청정보 등록**
·
- STEP 5 **e-러닝 이수**
E-러닝을 이수해 주세요.

임시저장 신청하기

앱 > 통합신청 > 통합신청하러 가기

- 통합신청 가이드 내용 확인 후 **통합신청하러 가기** 클릭(①)
- **학사 정보 등록** 클릭(②)

2) 통합신청

개인(신용) 정보 수집·이용·제공 및 조회 동의서

X

개인(신용) 정보 수집·이용·제공 및 조회 동의서

X

전체동의

한국장학재단(이하 '재단')이 본인과 금융거래 관련 계약, 장학금 지급 및 사후 관리, 학자금지원 효과성 분석 관련 조사 관련하여 본인의 개인(신용)정보를 수집·이용하거나 제3자에게 제공 및 조회하고자 하는 경우에는 「개인정보 보호법」 제15조, 제17조, 제23조, 제24조, 「신용정보의 이용 및 보호에 관한 법률」(이하 '신용정보법') 제15조제2항, 제32조, 제33조 및 제34조에 따라 본인의 동의를 얻어야 합니다.

이에 본인은 재단이 「한국장학재단 설립 등에 관한 법률」(이하 '장학재단법') 제16조의 사업 등 아래 내용과 같이 업무수행에 필요한 범위 내에서 활용할 목적으로 본인의 개인(신용)정보를 수집·이용 및 제공·조회하며 재단이 학자금대출 및 동대출의 연체, 장학금 등 학자금지원과 관련된 정보(기존 재단 수혜정보 포함)를 본인의 가구원(부모 또는 배우자), 법정대리인, 본인 소속 또는 소속예정인 고등교육기관에 제공 및 활용(가구원 상담 포함) 하는데 동의합니다.

* 금융거래라 함은 여신업무, 부수업무(사후관리 업무 등)와 관련된 거래를 의미합니다.

* 재단은 「한국장학재단 설립 등에 관한 법률 시행령」 제36조의 2 및 「취업 후 자금 상환 특별법 시행령」 제45조의2에 따른 업무수행을 위해 정보주체의 주민등록번호가 포함된 자료의 처리가 가능합니다.

1. 개인(신용)정보의 수집·이용에 관한 사항

약관에 동의함

1

전체동의

본인은 위 개인정보 수집·이용·제3자 제공, 불이익 안내의 동의 또는 확인 여부에 대하여 위와 같이 선택하였음을 확인합니다.

"대학원생의 경우 청년고용올케어 서비스의 대상에 해당되지 않아 정보수집·이용·제3자 제공동의를 하셔도 "청년고용올케어 플랫폼"으로 정보가 제공되지 않습니다."

2025년

위 동의인: 서명 또는 (인)

본인은 인터넷을 통하여 본 동의서의 내용을 이해하였으며, 개인(신용)정보 수집·이용·제공 및 조회에 관해 설명을 들은 것으로 합니다.

2025년

성명: 서명 또는 (인)

동의함

전체동의

약관에 동의함

앱 > 통합신청 > 개인(신용) 수집·이용·제공 및 조회 동의

- 개인(신용)정보 수집·이용·제공 및 조회 동의
 - 동의서 세부 내용 확인 및 '동의함 / 동의하지 않음' 선택
 - 하단의 '약관에 동의함' 클릭(1)
 - 공동인증서, 금융인증서, 민간인증서 중 선택하여 동의 진행

2) 통합신청

< 학사 정보 등록 주의사항 i

학생명

주민등록번호

학교정보 불러오기 * i 불러오기 직접입력

학적/재학 * i

소속대학 * i

학과/전공 *

단과대학

* 학점은행제는 국가장학금 지원 불가

25-2학기 학년/학번(or수험번호) * i

/

1

앱 > 통합신청 > 학사 정보 등록

- 신청자 본인의 학적 상태, 소속 대학 등 학사 정보 등록 후 확인 클릭(1)
 - 본인의 학적 상태, 소속 대학, 학번 등을 정확하게 입력
 - 잘못된 정보를 기입할 경우, 장학금 심사 및 지급 시 불이익이 발생할 수 있으므로 정확한 정보 기입
- '학교정보 불러오기' 여부 선택
 - '불러오기' 선택 시 직전학기 통합신청 시 입력한 학교 정보가 자동 입력됨
 - ※ 자동 입력된 학교 정보와 신청자 본인의 정보가 일치하는지 확인
 - '직접입력' 선택 시 학교 정보 직접 입력

2) 통합신청

통합신청

1 완료 학사 정보 등록 >

1 STEP 2 학자금 유형 선택 >
상품정보를 입력해 주세요.

STEP 3 약관 동의
신청약관에 동의해 주세요.

STEP 4 신청정보 등록

STEP 5 e-러닝 이수 >
E-러닝을 이수해 주세요.

임시저장 신청하기

학자금 유형 선택 주의사항

2 국가근로장학금(1차, 2차 통합신청)

소속대학이 확정되고, 사업 참여대학일 경우 신청가능
방학 중 근로를 참여 희망할 경우 반드시 신청필요
상시유형(봉사유형, 취업연계유형), 국가근로장학금(일반유형) 추가
신청은 통합신청기간에는 신청 불가

농촌출신대학(원)생 학자금대출

주거안정장학금

국가장학금 대상학교 검색

25년도 학자금 대출 제한대학 명단

3 확인

앱 > 통합신청 > 학자금 유형 선택

- 학자금 유형 선택 메뉴 클릭 (1)
- '국가근로장학금' (2) 선택 후 확인 (3) 클릭

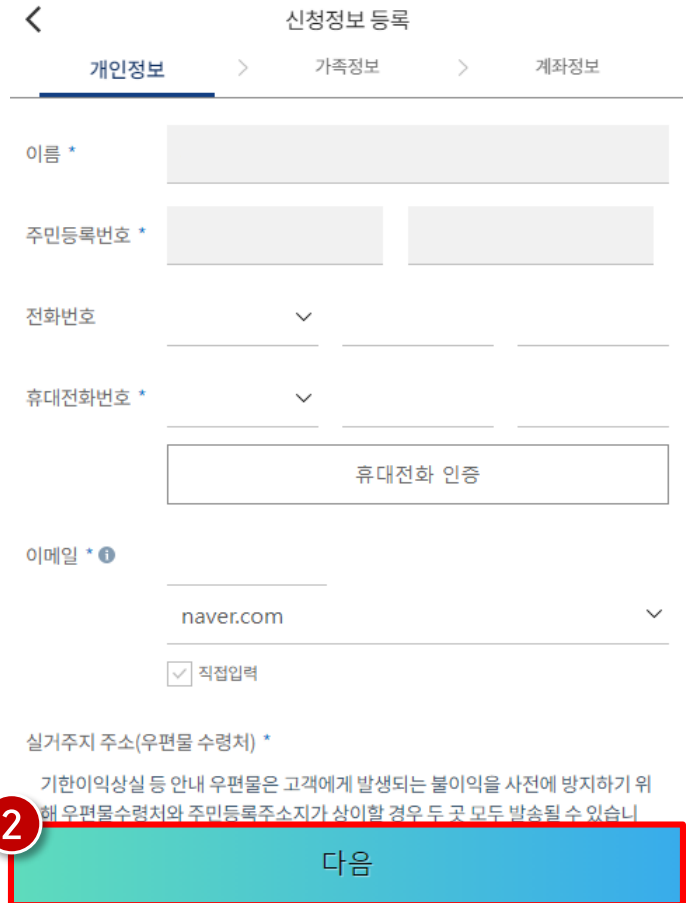
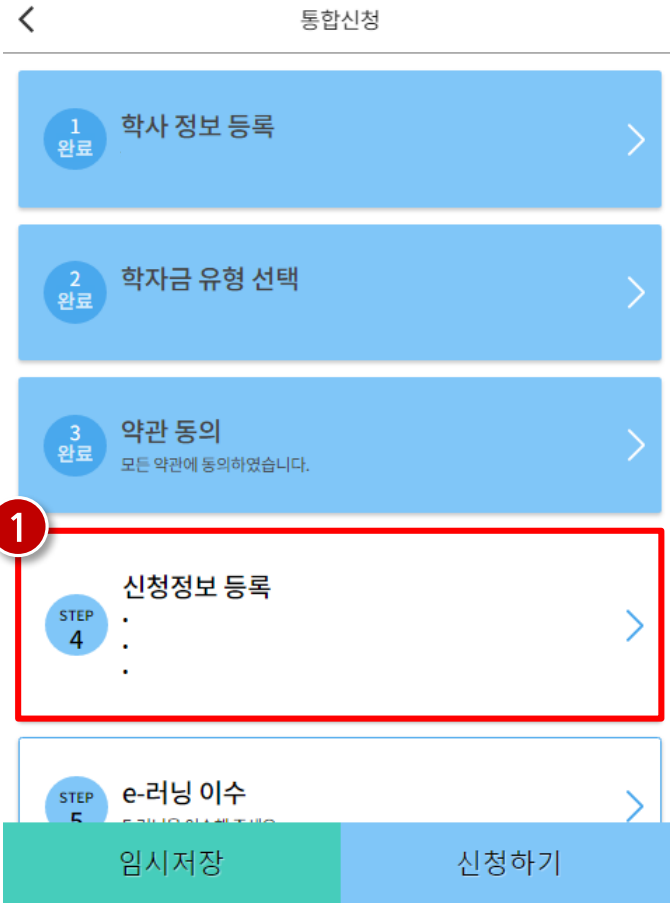
2) 통합신청



앱 > 통합신청 > 약관 동의

- 약관 동의 메뉴 클릭 (1)
- 약관 동의 세부 내용 확인 후 하단의 확인 (2) 클릭

2) 통합신청



앱 > 통합신청 > 신청정보 등록(개인정보)

- 신청정보 등록 (①) 클릭
- 개인정보(전화번호, 이메일 등) 입력 후 다음 (②) 클릭

2) 통합신청

< 신청정보 등록

개인정보 > **가족정보** > 계좌정보

1

소득재산 조사방법 * ①

※ 1학기 소득인정액 계속 사용신청이란? 1학기 소득인정액을 그대로 2학기에 사용하는 제도입니다. (1학과와 경계값이 동일할 경우 1학과와 동일한 학자금 지원구간 확정)

※ 단 국가장학사업의 경우 18시까지(신청 시점에 따라 상이할 수 있음) 가족관계 확인 및 가구원 정보제공 동의가 완료된 경우에만 소득재산 조사 방법 선택에 따른 학자금 지원구간이 산정되며, 이후에는 학자금 지원구간 산정이 불가합니다.

1학기 소득인정액 계속사용

2학기 소득인정액 재조사 신청(최초 신청 포함)

결혼여부 * ①

미혼 기혼

이혼 사별

아버지 정보

2

이전 **다음**

< 신청정보 등록

개인정보 > 가족정보 > **계좌정보**

예금주(본인 명의 계좌) * ①

※ 장학금 및 농촌출신대학(원)생 학자금대출 지급을 위한 계좌이며, 본인 명의의 계좌로만 수혜가 가능합니다.

본인 명의 이외의 타 명의의 계좌(부모, 배우자 등)를 입력할 경우 장학금 및 농촌출신대학(원)생 학자금대출 수혜가 불가하므로, 반드시 본인 명의의 계좌를 입력하여 주시기 바랍니다.

계좌선택 *

은행

신규 등록 ▾

※ 카카오펁 mini 계좌번호 (보유 한도 50만원)는 입력 불가하므로, 타 계좌번호를 입력해주시기 바랍니다.

※ 토스뱅크 가상계좌번호(입금한도 1회 20만원) 및 연락처는 입력 불가하므로, 타 계좌번호를 입력해주시기 바랍니다.

이전 **확인**


앱 > 통합신청 > 신청정보 등록(가족정보)

- 소득재산 조사방법 선택 (①)
 - 1학기 소득인정액 계속 사용: 1학기 소득인정액을 2학기에 그대로 사용
 - ※ 1학기 학자금 지원구간 미산정자, 1학기 동의 대상 가구원 제외자, 1학기 기초·차상위 자격 보유자 등은 계속 사용신청 선택 불가하니 재조사 신청 선택
 - ※ 가구원, 재외국민 입학전형 여부, 신분 등 전산 정보 확인 결과 1학기 정보와 일치하지 않을 경우 1학기 소득 인정액 계속 사용 불가
 - 2학기 소득인정액 재조사 신청(최초 신청 포함): 2학기 소득인정액 재산정
 - ※ 2학기 소득인정액 재조사 신청 시, 9월 17일(수) 18시까지 가족관계 확인 및 가구원 정보 제공 동의가 완료되어야 함

2) 통합신청

< 신청정보 등록

개인정보 > 가족정보 > **계좌정보**

예금주(본인 명의 계좌) * 

※ 장학금 및 농촌출신대학(원)생 학자금대출 지급을 위한 계좌이며, **본인 명의의 계좌로만 수혜가 가능합니다.**
본인 명의 이외의 타 명의의 계좌(부모, 배우자 등)를 입력할 경우 장학금 및 농촌출신대학(원)생 학자금대출 수혜가 불가하므로, **반드시 본인 명의의 계좌를 입력**하여 주시기 바랍니다.

1 **계좌선택 ***

은행

2 **신규 등록** ▾

※ 카카오뱅크 mini 계좌번호 (보유 한도 50만원)는 입력 불가하므로, 타 계좌번호를 입력해주시기 바랍니다.

※ 토스뱅크 가상계좌번호(입금한도 1회 20만원) 및 연락처는 입력 불가하므로, 타 계좌번호를 입력해주시기 바랍니다.

이전 **확인**

앱 > 통합신청 > 신청정보 등록(계좌정보)

- 계좌선택(1) 후 확인 버튼 클릭
- 계좌 변경 시 신규등록 (2) 클릭

2) 통합신청

< 통합신청

1 완료

2 완료 학자금 유형 선택 >

3 완료 약관 동의
모든 약관에 동의하였습니다. >

4 완료 신청정보 등록
· >

1 STEP 5 e-러닝 이수
E-러닝을 이수해 주세요. >

임시저장

3 신청하기

국가장학금 한눈에 보기



국가장학금
신청에서 지급까지

STEP 01 학생 국가장학금 신청 / 서류제출 / 가구원동의

STEP 02 재단 사회보장정보시스템을 통해 학자금 지원구간 확인

STEP 03 대학 재단에 성적 및 등록금 정보 제공

STEP 04 재단 대학 장학생 선정

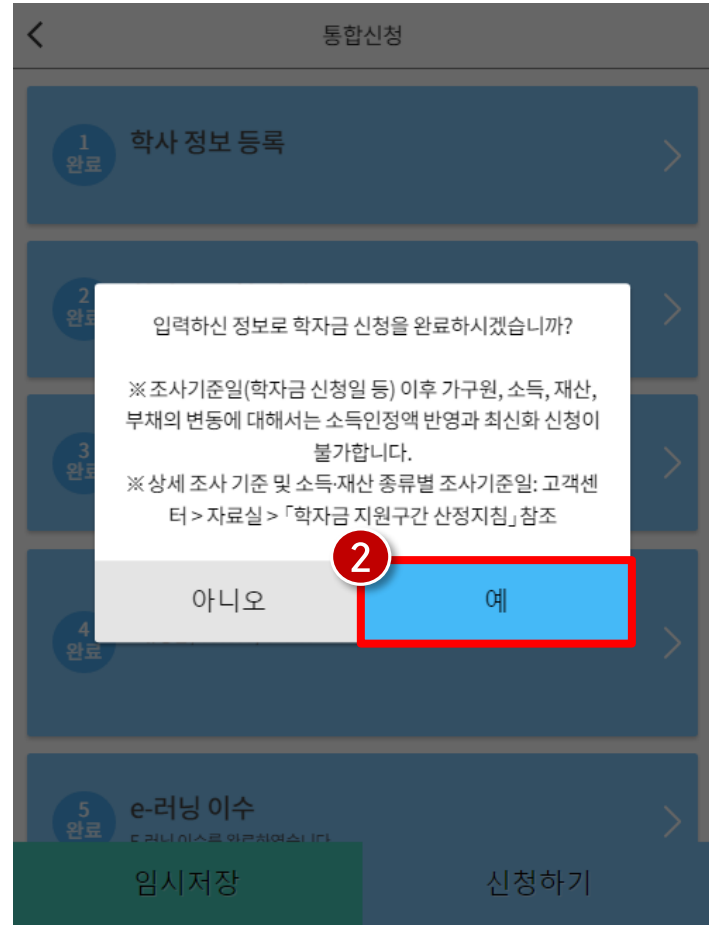
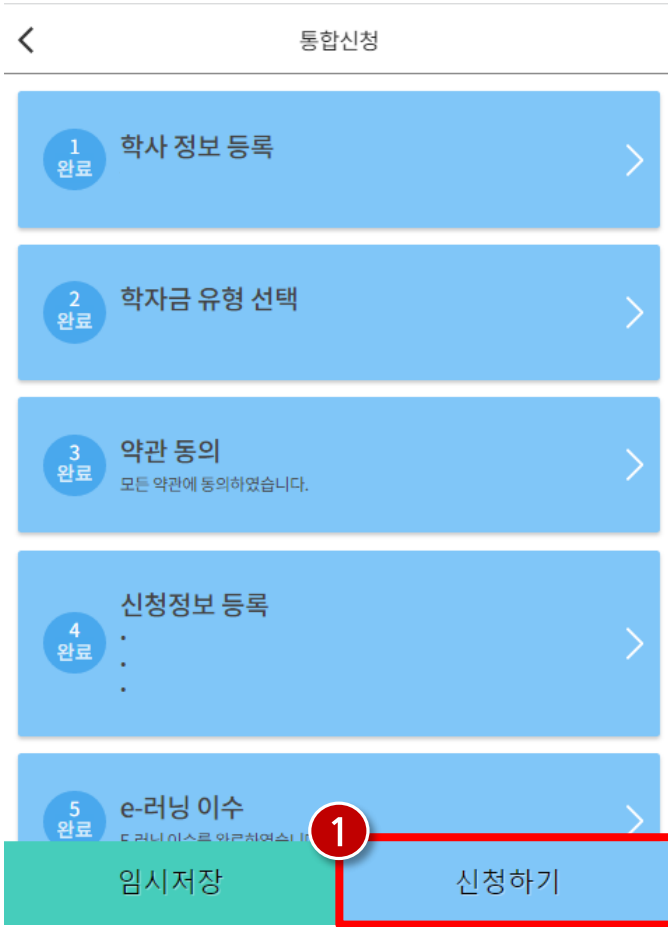
STEP 05 재단 대학에 장학금 지급 및 관리

2 다음

앱 > 통합신청 > e-러닝 이수하기

- 국가장학금을 함께 신청한 학생은 e-러닝 이수 (①) 클릭
 - 국가장학금 한눈에 보기 클릭
 - 국가장학금 신청 및 서류 제출방법 등 확인 후 다음 (②) 클릭
- 국가근로장학금만 신청하는 학생은 신청하기 (③) 클릭
 - ※ 국가근로장학금만 신청하는 학생은 e-러닝 이수를 진행하지 않아도 되며, 장학생 선발 이후 별도의 사이버 오리엔테이션 이수 예정

2) 통합신청



앱 > 통합신청 > 신청하기

- 학사 정보 등록부터 신청정보 등록까지 완료하였다면 하단의 신청하기 (①) 클릭 후 예 (②) 클릭

3) 신청현황

< 통합신청완료

신청서 작성 완료

신청서 작성이 완료되어도 가구원 정보제공 동의가 완료되지 않으면 소득·재산 조사가 이루어지지 않아 학자금지원에 불이익이 발생할 수 있으니 아래의 가구원 "정보제공 동의현황"을 꼭히 확인하여 주시기 바랍니다.

서류제출대상자 여부는 '신청 1~3일 (휴일제외) 후에 확인'하실 수 있습니다.

- 가족관계 확인 및 가구원 정보제공 동의 지연 등의 사유로 최신회 신청 마감일 에 임박하여 학자금 지원구간이 통지된 경우, 학자금 지원구간 산정결과에 대한 정정기회(최신회 신청기한(10영업일 이내) 및 증빙서류 제출기한(5영업일 이내))를 제공받지 못할 수 있음. (최신회 신청 마감일: 25. ※ 최신회 신청 마감일 이후에는 최신회 신청 점수가 불가합니다.
- 학자금상품 신청 후 변경된 회원정보를 미 수정 시 문자안내 불가 등의 불이익 이 발생할 수 있으니 수시로 회원정보 갱신 및 학자금 신청·심사(중복지원 포함) 등 진행현황을 확인하시기 바랍니다.

정보제공동의 현황 보기

서류제출 안내 보러가기

중복지원 방지 안내 보기



< 통합신청현황

[안내보기](#)

총 2건의 통합신청 정보가 있습니다.

1
2025년 2학기 ○ 국가근로장학금
○

장학금 신청현황 보러가기

학자금대출 신청현황 보러가기

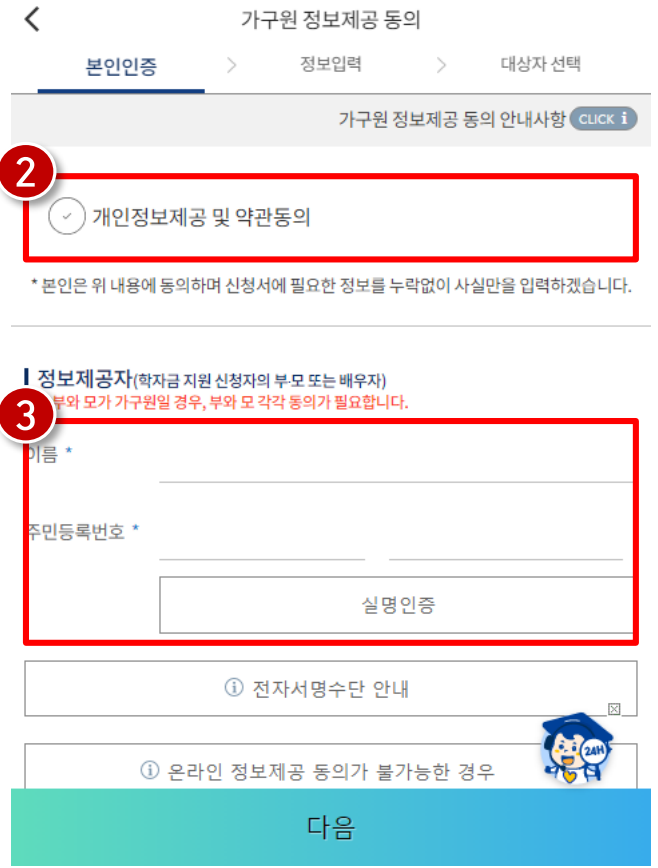
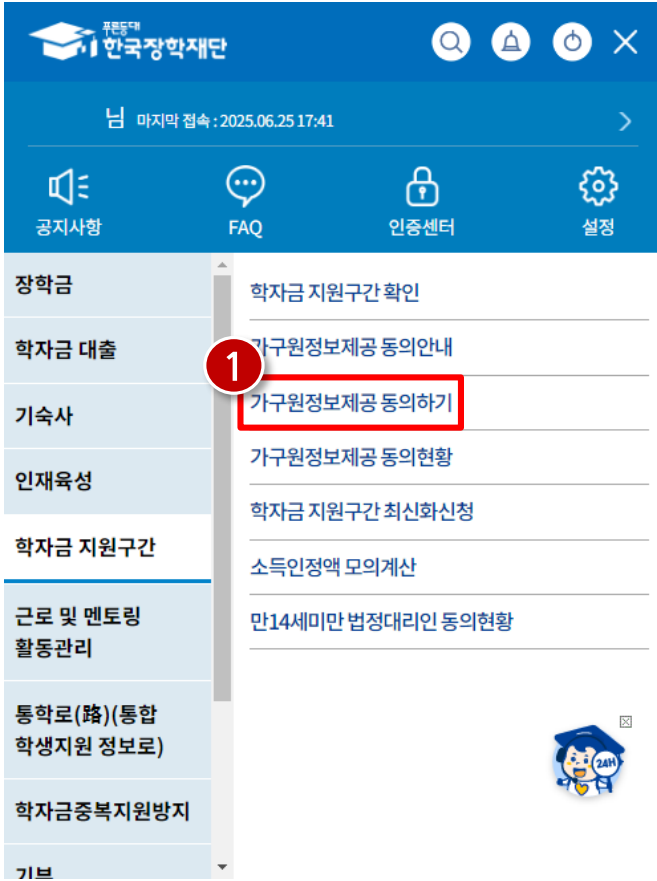
※ 국가장학금, 국가근로외의 장학금 신청 내역은 [장학금 신청현황 보러가기]에서 확인하실 수 있습니다.

신청취소 신청수정 (소속대학변경)

앱 > 통합신청 > 통합신청 완료

- 2025년도 2학기 2차 국가근로장학금 신청완료
 - 신청현황 보러가기 (1) 클릭 시 장학금 신청 정보 확인 가능
 - 2차 신청기간 내에 소속대학 변경 필요 시 신청수정 클릭하여 재신청
 - 2차 신청기간 이후 소속대학이 변경될 경우, 변경된 소속대학 근로장학 담당자에게 요청하여 변경하시기 바랍니다.

(참고) 가구원 동의 절차



앱 > 메뉴 > 학자금 지원구간 > 가구원 정보제공 동의하기

- 개인정보제공 및 약관동의(①) 클릭
- 개인정보제공 및 약관 내용 확인(②) 및 약관 동의
- 개인정보를 제공하는 사람(신청자의 부·모 또는 배우자) 실명인증(③) (공동인증서, 금융인증서, 민간인증서를 활용하여 인증) 후 다음 클릭

(참고) 가구원 동의 절차

The image shows a three-step process for household information provision consent. Step 1 is the information input form, which includes fields for name, resident registration number, phone number, and email, along with dropdown menus for '없음' (None) and '선택' (Select). Step 2 is the consent confirmation screen, which asks for consent from the person providing personal information and includes buttons for '직접등록' (Direct Registration), '재 조회' (Re-check), and '선택 미동의 등록자 삭제' (Delete Selected Non-consent Registrants). Step 3 is the final agreement screen, which asks for agreement to register as the person providing personal information, with '아니오' (No) and '예' (Yes) buttons. Navigation buttons '이전' (Previous), '다음' (Next), and '인증서 동의' (Certificate Consent) are also shown.

앱 > 메뉴 > 학자금 지원구간 > 가구원 정보제공 동의하기

- 정보제공자(부모 및 배우자) 정보 입력 후 다음 클릭 (①)
- 1. [학생신청정보 존재 시] 동의대상자 선택 (②) > 개인정보 및 금융정보 제공동의 > 인증서 동의 (③) > 동의완료
 - * (공동/금융/민간 인증서 활용)
 - * 학생신청정보 미존재 시 다음 페이지 참고

(참고) 가구원 동의 절차

가구원 정보제공 동의

본인인증 > 정보입력 > 대상자 선택

1 개인정보를 제공받는 사람(학자금 지원 신청자)

개인정보를 제공받는 사람(학자금 지원 신청자)이 조회되지 않을 경우, [직접등록]할 수 있습니다.

직접등록한 데이터가 출력되지 않을 경우 **재조회** 버튼을 사용하세요.

직접등록 재 조회

↓

개인정보를 제공받는 사람
(학자금 지원 신청자) 직접등록

는(은) 등록자에게 학자금 지원을 위한 소득·재산 정보제공 동의

등록자 이름 *
등록자 주민번호 *

실명인증

취소 등록

이전 닫기

가구원 정보제공 동의

본인인증 > 정보입력 > 대상자 선택

2 개인정보를 제공받는 사람(학자금 지원 신청자)

미 동의

개인정보를 제공받는 사람(학자금 지원 신청자)이 조회되지 않을 경우, [직접등록]할 수 있습니다.

직접 등록한 데이터가 출력되지 않을 경우 **재조회** 버튼을 사용하세요.

직접등록 재 조회

선택 미동의 등록자 삭제

개인정보를 제공받는 사람으로 님을 등록하는 데에
동의 하시겠습니까?

아니오 예

3 인증서 동의

앱 > 메뉴 > 학자금 지원구간 > 가구원 정보제공 동의하기

- 2. [학생신청정보 미존재 시] 동의대상자 정보 직접등록(1) 클릭 > 정보입력 > 동의대상자 선택 (2) > 개인정보 및 금융정보 제공동의 > 인증서 동의 (3) > 동의완료
- * 공동/금융/민간 인증서 활용